

# Hamlet

## USB-C HEADSET

Cuffie Auricolari Cablate con Microfono



## Manuale Utente

HHEADM-IEC

[www.hamletcom.com](http://www.hamletcom.com)

Gentile Cliente,

La ringraziamo per la fiducia riposta nei nostri prodotti. La preghiamo di seguire le norme d'uso e manutenzione che seguono.

## **SMALTIMENTO DEL PRODOTTO**



Il simbolo del cassonetto barrato riportato sul prodotto o la confezione indica che il prodotto è soggetto alla Direttiva 2012/19/UE sullo smaltimento dei Rifiuti da Apparecchiature Elettriche ed Elettroniche (RAEE).

La Direttiva sancisce che il prodotto alla fine della sua vita utile non può essere smaltito insieme ai rifiuti domestici ma deve essere consegnato a centri di raccolta specializzati, isole ecologiche o società di smaltimento dei rifiuti. Lo smaltimento è gratuito. Smaltire correttamente il presente dispositivo per proteggere l'ambiente. Per lo smaltimento del prodotto o dei suoi imballaggi consultate le disposizioni del vostro comune.

Informiamo che il prodotto è stato realizzato con materiali e componenti in conformità a quanto previsto dalle seguenti Direttive e Regolamenti:

Direttiva EMC 2014/30/EU

Direttiva RoHS 2011/65/EU & (EU) 2015/863

Regolamento REACH EC 1907/2006



La dichiarazione di conformità CE completa relativa al prodotto e una copia del manuale sono disponibili sul sito Hamlet [www.hamletcom.com](http://www.hamletcom.com). Per qualsiasi informazione o documentazione aggiuntiva contattare Hamlet all'indirizzo e-mail [info@hamletcom.com](mailto:info@hamletcom.com). Visita [www.hamletcom.com](http://www.hamletcom.com) per informazioni complete su tutti i prodotti Hamlet e per accedere a download e supporto tecnico.

Prodotto importato da: CARECA ITALIA SPA

Via Martiri della Libertà 66 - 42019 - Scandiano (RE) - Italia

E-mail: [info@hamletcom.com](mailto:info@hamletcom.com)



## INFORMAZIONI SULLA SICUREZZA

Prima di utilizzare il prodotto leggere le avvertenze e il manuale di istruzioni. Si invita a consultare il sito [www.hamletcom.com](http://www.hamletcom.com) per prendere visione della documentazione completa, di manuali e informazioni aggiornate sulla sicurezza.

Conservare queste informazioni per riferimento futuro.

**IMPORTANTE: Tenere il prodotto ed il suo imballaggio fuori dalla portata dei bambini, persone non idonee ed animali domestici.**

**Pericolo:** alcune parti possono staccarsi ed essere ingerite involontariamente. Prodotto realizzato per utilizzo al chiuso e lontano da umidità, liquidi e fonti di calore. Per evitare pericoli anche letali, il dispositivo va utilizzato esclusivamente in tali condizioni e per lo scopo per il quale è stato costruito.

Il produttore declina ogni responsabilità da pericoli derivanti da un uso improprio, manomissione o tentativi di riparazione non autorizzati.

**Pericolo: È assolutamente vietato apportare qualsiasi modifica al prodotto.**

**In caso di rottura o danneggiamento di parti o accessori, interrompere immediatamente l'utilizzo e contattare il supporto tecnico.**



L'esposizione prolungata a rumori forti può causare danni permanenti all'udito. Verificare sempre il volume audio prima di avviare il dispositivo.

**IL PRODUTTORE NON POTRÀ ESSERE RITENUTO RESPONSABILE, IN NESSUN CASO, PER INCIDENTI O DANNI DERIVANTI DA UN USO IMPROPRIO DEL DISPOSITIVO O DAL MANCATO RISPETTO, ANCHE PARZIALE, DELLE NORME DI SICUREZZA.**

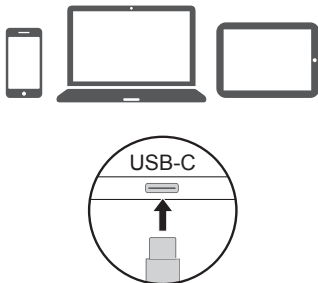
### **Marchi e variazioni**

Tutti i marchi e i nomi di società citati in questa guida sono utilizzati al solo scopo descrittivo e appartengono ai rispettivi proprietari.

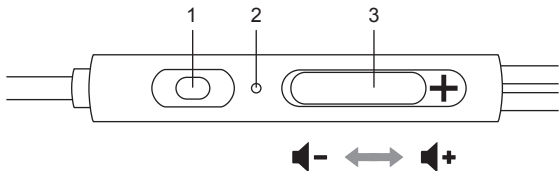
La presente guida ha scopo puramente informativo. I contenuti, le specifiche e le caratteristiche esteriori del prodotto sono indicative e possono variare senza obbligo di preavviso.

## COLLEGAMENTO DEGLI AURICOLARI

Inserite il connettore USB-C degli auricolari nella porta USB-C del computer o del dispositivo mobile.



## FUNZIONI DEL TELECOMANDO



### 1. Pulsante funzione

Click: Rispondi/Termina chiamata, Play/Pausa audio

Doppio click: Traccia successiva

Triplo click: Traccia precedente

### 2. Microfono

### 3. Volume +/-

Scorri su: Volume +

Scorri giù: Volume -

# Hamlet

## USB-C HEADSET

Wired In-Ear Headphones with Mic



## User Manual

HHEADM-IEC

Dear Customer,  
thanks for choosing an Hamlet product. Please carefully follow usage and maintenance instructions in this document.

## **DISPOSAL OF THIS PRODUCT**



The crossed-out wheeled bin symbol on the product or on its packaging indicates that this device is subject to Directive 2012/19/EU on Waste Electrical and Electronic Equipment (WEEE).

The Directive states that the product at the end of its useful life must not be disposed of with household waste but must be delivered to collection facilities, recycling depots or waste disposal companies. Disposal is free of charge. Dispose of this device correctly to protect the environment. To dispose of the product or its packaging, consult the regulations of your municipality.

We inform you this product is manufactured with materials and components in compliance with the following Directives and Regulations:

EMC Directive 2014/30/EU

RoHS Directives 2011/65/EU & (EU) 2015/863

REACH Regulation EC 1907/2006



The complete CE declaration of conformity for the product and a copy of the manual are available on the Hamlet website [www.hamletcom.com](http://www.hamletcom.com). For any information or additional documentation contact Hamlet at the e-mail address [info@hamletcom.com](mailto:info@hamletcom.com). Visit [www.hamletcom.com](http://www.hamletcom.com) for complete information on all Hamlet products and to access downloads and technical support.

Product imported by: CARECA ITALIA SPA  
Via Martiri della Libertà 66 - 42019 - Scandiano (RE) - Italy  
E-mail: [info@hamletcom.com](mailto:info@hamletcom.com)



## SAFETY INFORMATION

Before using the product, read the warnings and the instruction manual. Please visit [www.hamletcom.com](http://www.hamletcom.com) to view the complete documentation, manuals and updated safety information.

Keep this information for future reference.

**IMPORTANT: Keep the product and its packaging out of reach of children, unauthorized persons and pets.**

Danger: some parts may come off and be accidentally swallowed.

Product designed for indoor use and away from humidity, water and heat sources.

To avoid even lethal dangers, the device must be used exclusively in these conditions and for the purpose for which it was built.

The manufacturer declines all responsibility for dangers arising from improper use, tampering or unauthorized repair attempts.

**Danger: It is strictly forbidden to make any modifications to the product.**

**In the event of breakage or damage to parts or accessories, immediately stop using the device and contact technical support.**



Prolonged exposure to loud noises can cause permanent hearing damage. Always check the audio volume before starting the device.

THE MANUFACTURER SHALL NOT BE HELD RESPONSIBLE, UNDER ANY CIRCUMSTANCES, FOR ACCIDENTS OR DAMAGES RESULTING FROM IMPROPER USE OF THE DEVICE OR FAILURE TO COMPLY, EVEN PARTIALLY, WITH SAFETY REGULATIONS.

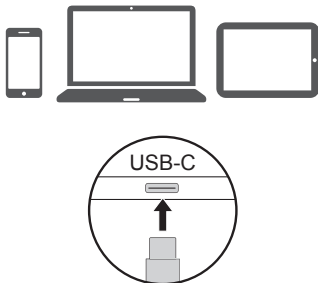
### Trademarks and changes

All trademarks and company names mentioned in this manual are used for description purpose only and remain property of their respective owners.

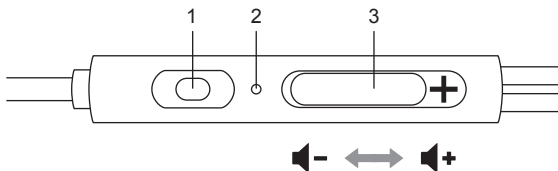
The material in this document is for information only. Contents, specifications and appearance of the product are indicative and may change without notice.

## CONNECTING THE HEADSET

Insert the USB-C connector on the earphones into the USB-C port on your computer or mobile device.



## REMOTE CONTROL FUNCTIONS



### 1. Function button

Click: Answer/End call, Play/Pause audio

Double click: Next track

Triple click: Previous track

### 2. Microphone

### 3. Volume +/-

Slide up: Volume +

Slide down: Volume -